

愛普科技股份有限公司

2020年上半年度法人說明會

2020.08.10

免責聲明

簡報中所提供對於產業及本公司前景之預測，係根據目前營運及公開資訊所做出之判斷，相關內容具風險與不確定性。任何外在環境的改變均可能影響公司實際營運與財務狀況，本簡報資料中所提供之資訊，不代表本公司對產業狀況或後續重大發展的完整論述，本公司亦不會因任何新的資訊或事件而更新相關資訊。



報告大綱

- 2020年上半年度財務狀況說明
- 營運展望

2020年上半年度財務狀況說明

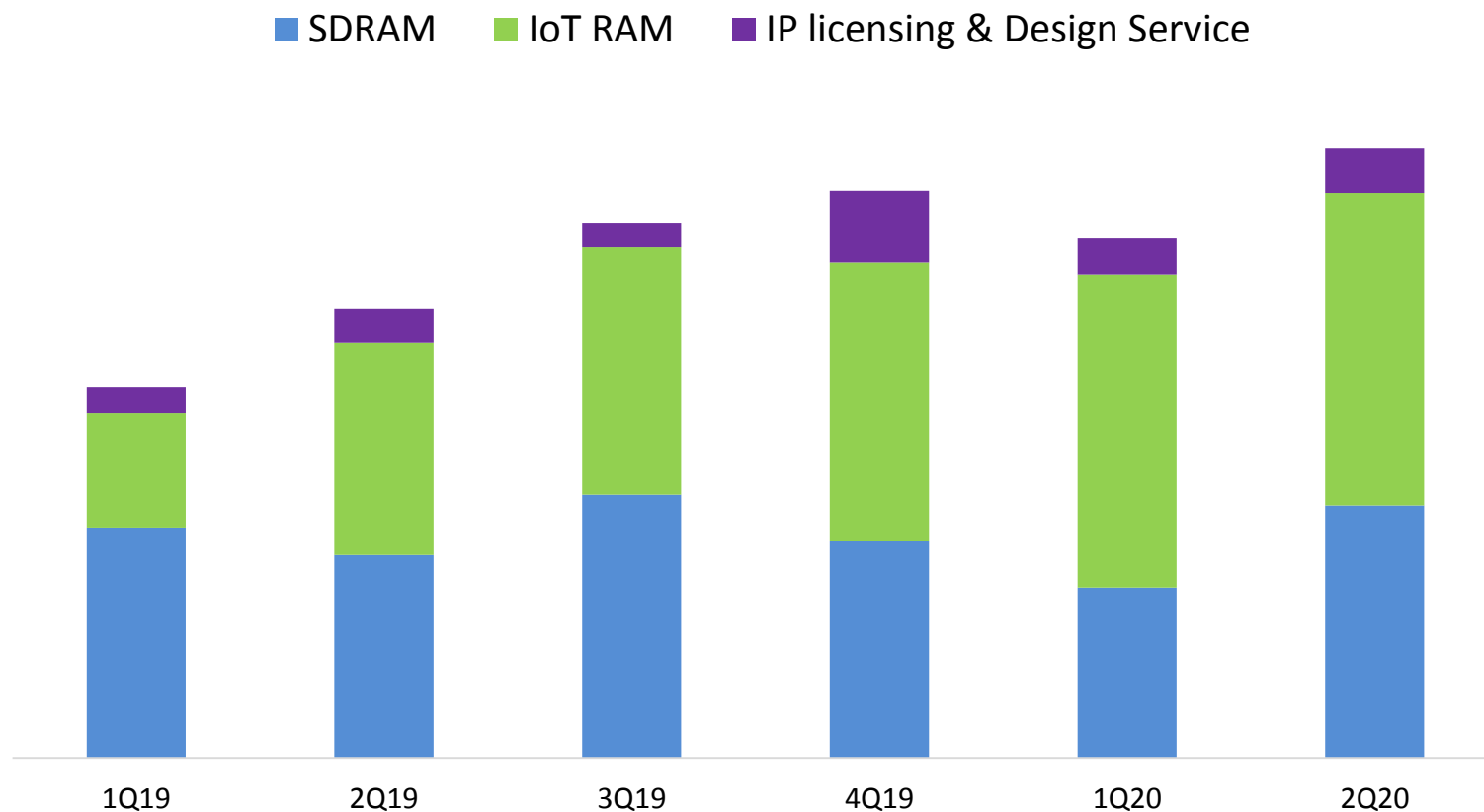
1H20合併損益表

(台幣仟元)	1H20	1H19	YoY
營業收入	2,035,224	1,476,798	38%
營業成本	1,587,288	1,264,381	26%
營業毛利	447,936	212,417	111%
毛利率 (%)	22%	14%	
營業費用	338,851	331,821	2%
營業費用率	17%	22%	
營業淨利	109,085	(119,404)	
營業淨利率(%)	5%	-8%	
業外收支小計	1,895	(330,628)	
稅前淨利	110,980	(450,032)	
所得稅費用(利益)	(71)	(13,391)	
本期淨利(損)	111,051	(436,641)	
淨利率(%)	5%	-30%	
每股盈餘(台幣元)	1.51	(5.88)	

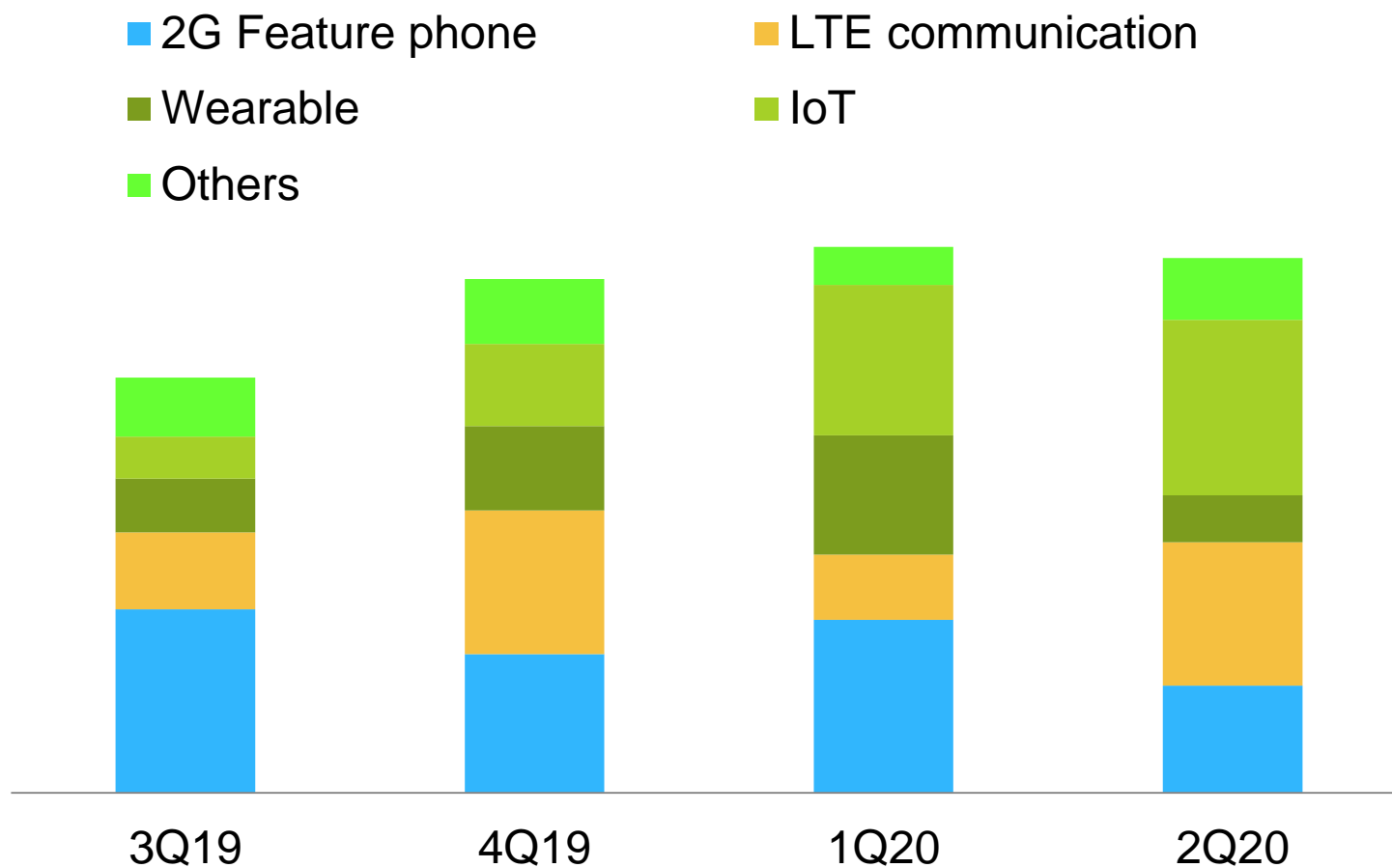
2Q20 合併損益表

(台幣仟元)	2Q20	1Q20	QoQ	2Q19	YoY
營業收入	1,099,070	936,154	17%	809,180	36%
營業成本	835,031	752,257	11%	642,512	30%
營業毛利	264,039	183,897	44%	166,668	58%
毛利率 (%)	24%	20%		21%	
營業費用	185,017	153,834	20%	161,370	15%
營業費用率	17%	16%		20%	
營業淨利	79,022	30,063	163%	5,298	1392%
營業淨利率(%)	7%	3%		1%	
業外收支小計	(10,498)	12,393	-185%	8,613	-222%
稅前淨利	68,524	42,456	61%	13,911	393%
所得稅費用(利益)	(6,528)	6,457	-201%	(14,258)	-54%
本期淨利(損)	75,052	35,999	108%	28,169	166%
淨利率(%)	7%	4%		3%	
每股盈餘(台幣元)	1.02	0.49	108%	0.38	168%

產品別營收資訊



IoT RAM 營收-應用面

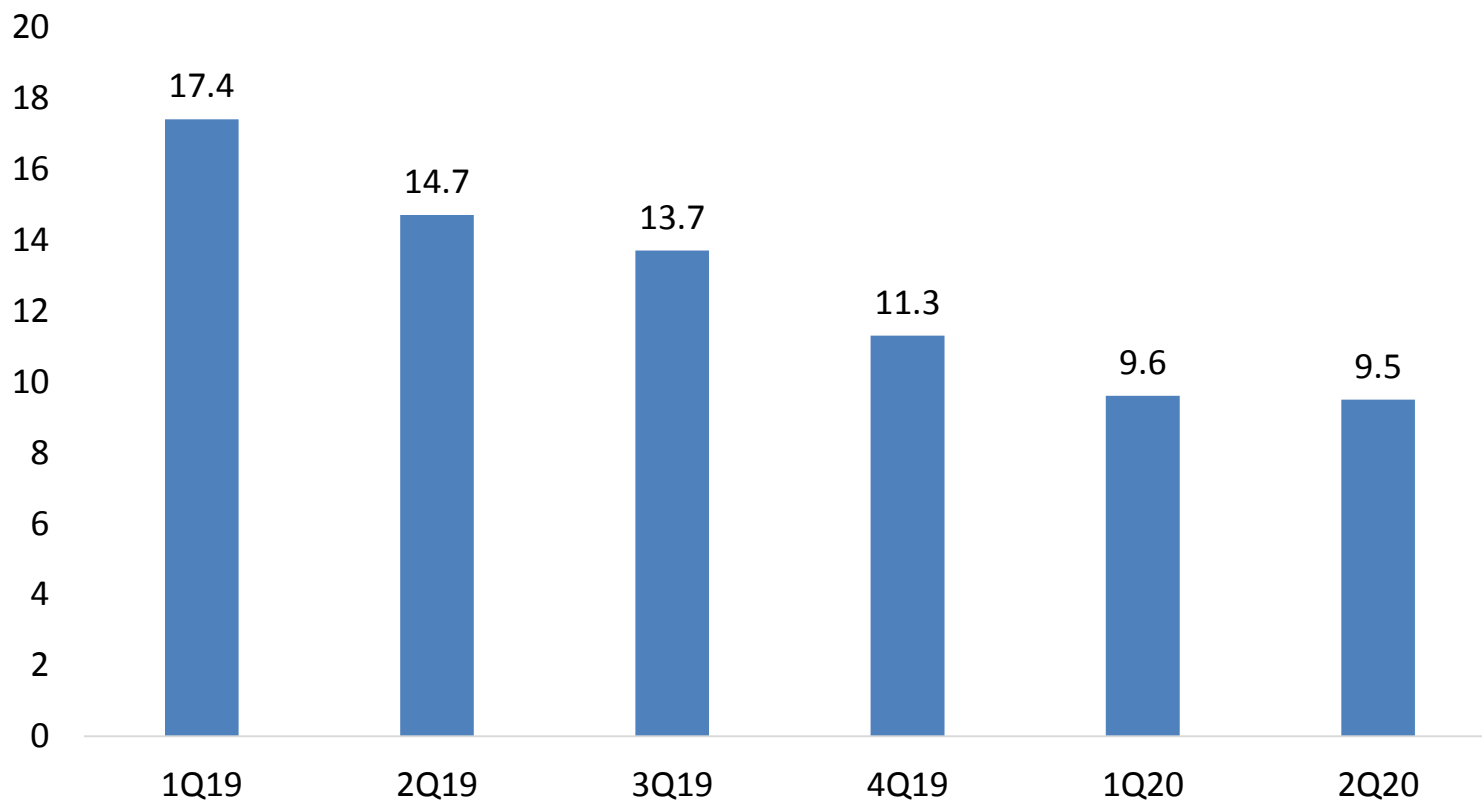


1H20合併資產負債表

(台幣仟元)	2020.06.30		2019.12.31		2019.06.30	
	AMT	%	AMT	%	AMT	%
現金及約當現金	880,124	26	584,264	18	551,765	17
應收帳款/票據淨額	702,696	21	588,346	19	345,924	11
存貨淨額	954,165	28	1,130,802	36	1,467,350	45
其他流動資產	108,145	3	124,703	4	159,901	5
採用權益法之投資	77,961	2	82,525	3	80,263	2
商譽及其他無形資產	170,749	5	206,939	6	193,291	6
存出保證金	204,836	6	206,686	7	206,930	6
其他非流動資產	276,061	8	237,906	7	242,901	7
資產總計	3,374,737	100	3,177,025	100	3,248,325	100
長、短期借款	196,585	6	300,000	9	333,000	10
應付帳款	382,297	11	307,382	10	333,546	10
其他應付款流動/非流動	355,048	11	337,524	11	391,442	12
其他負債	47,676	1	69,562	2	62,522	2
負債總計	981,606	29	1,014,468	32	1,120,510	34
股東權益總計	2,393,131	71	2,162,557	68	2,127,815	66
每股淨值	31.9		29.3		28.2	

存貨狀況

(台幣億元)



1H20現金流量情形

(台幣仟元)	1H20	2H19	1H19
營業活動之淨現金流入(出)	263,262	203,006	179,669
投資活動之淨現金流入(出)	(6,925)	(78,019)	(9,699)
籌資活動之淨現金流入(出)	40,567	(87,126)	(172,742)
匯率變動對現金及約當現金之影響	(1,044)	(5,362)	2,492
現金及約當現金淨(減少)增加	295,860	32,499	(280)
期初現金及約當現金餘額	584,264	551,765	552,045
期末現金及約當現金餘額	880,124	584,264	551,765

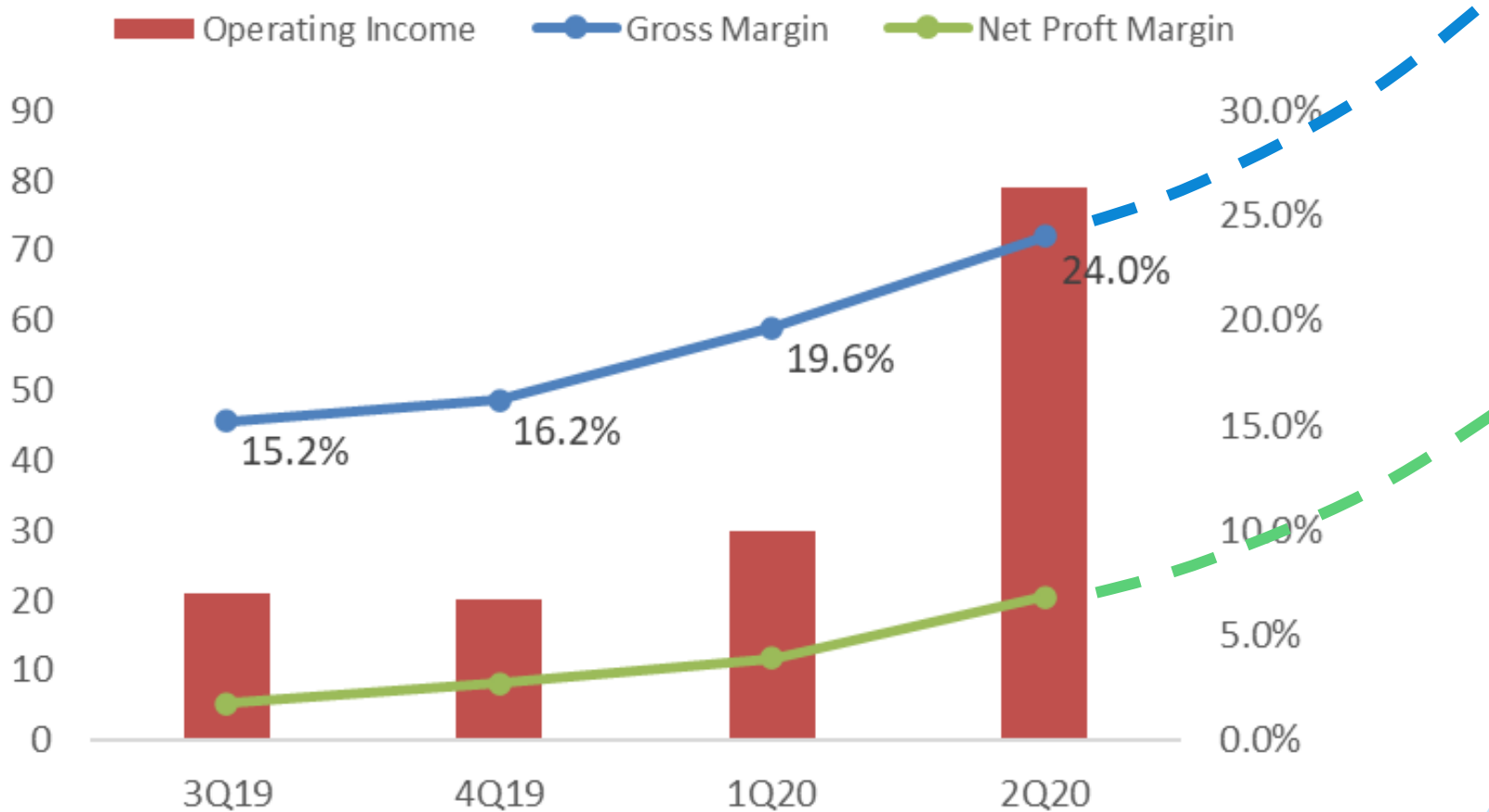
2Q20財務比率

	2Q20	1Q20	4Q19
流動比率	318%	349%	301%
速動比率	202%	214%	157%
平均收款天數(天)	57	61	72
存貨週轉天數(天)	122	151	220
淨利率	7%	4%	-11%
資產報酬率	10%	5%	-11%
權益報酬率	13%	6%	-16%

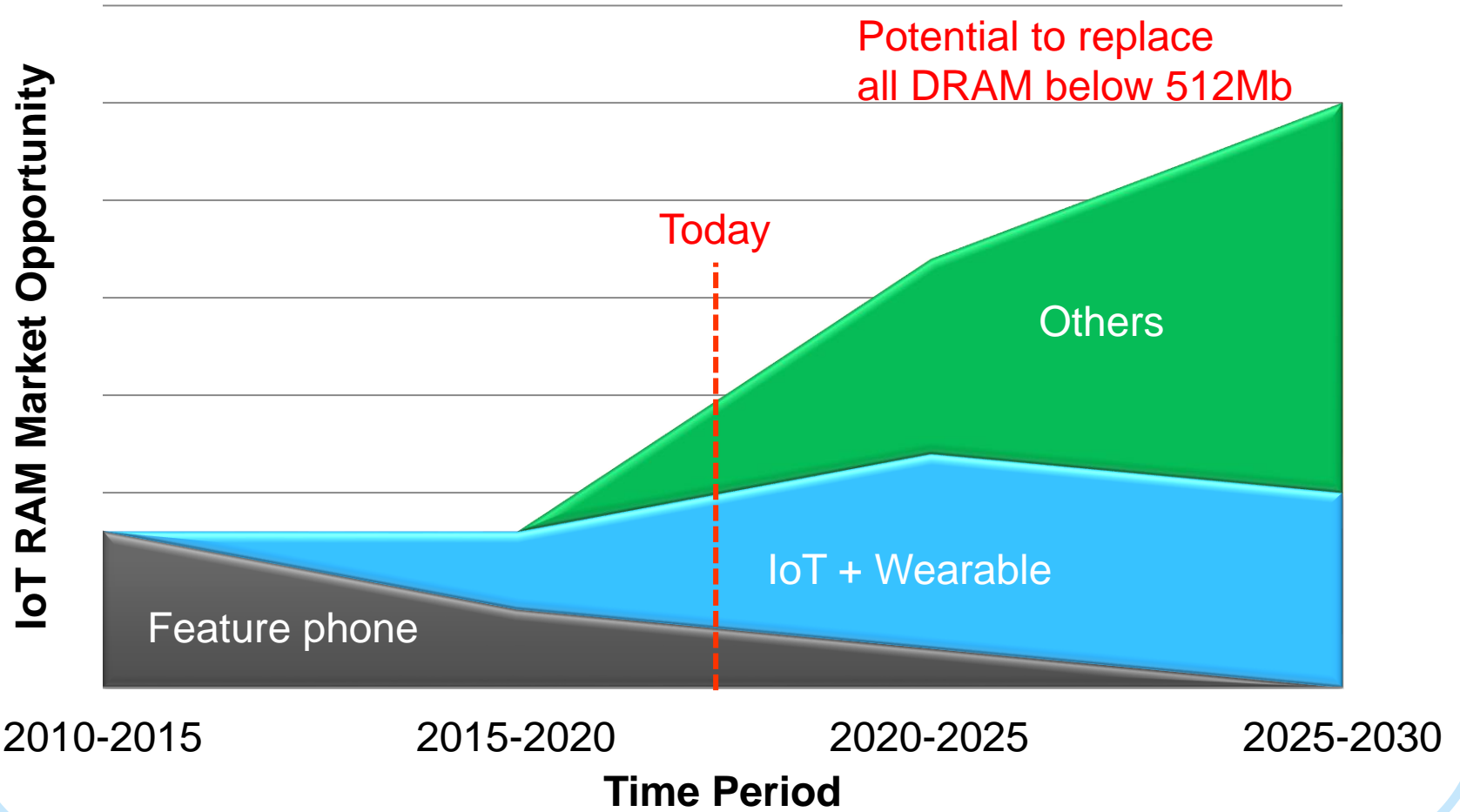
營運展望

經營策略調整成效顯現

NT\$M



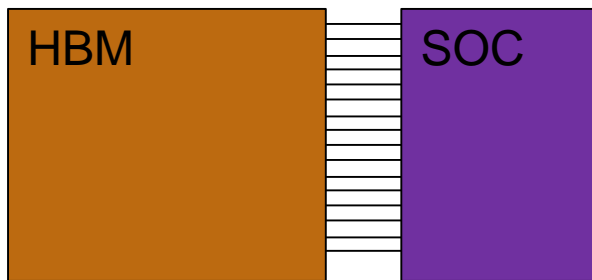
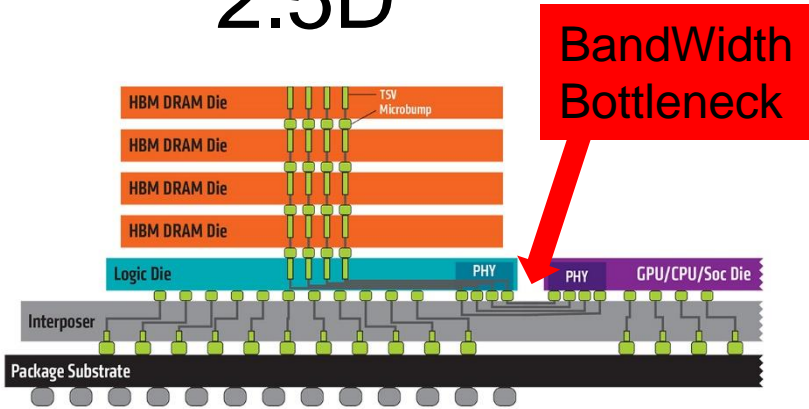
IoT RAM 市場機會



AI Memory

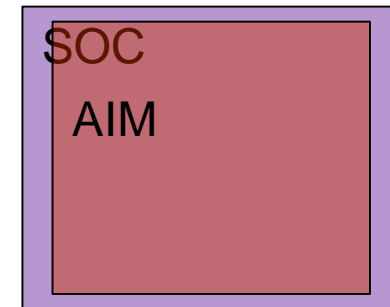
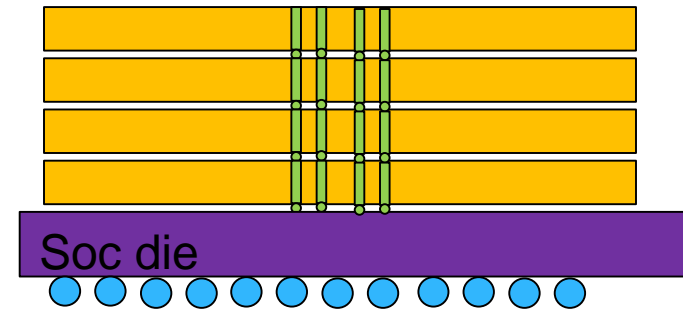
[from 9/13/2018 Investor Meeting]

2.5D



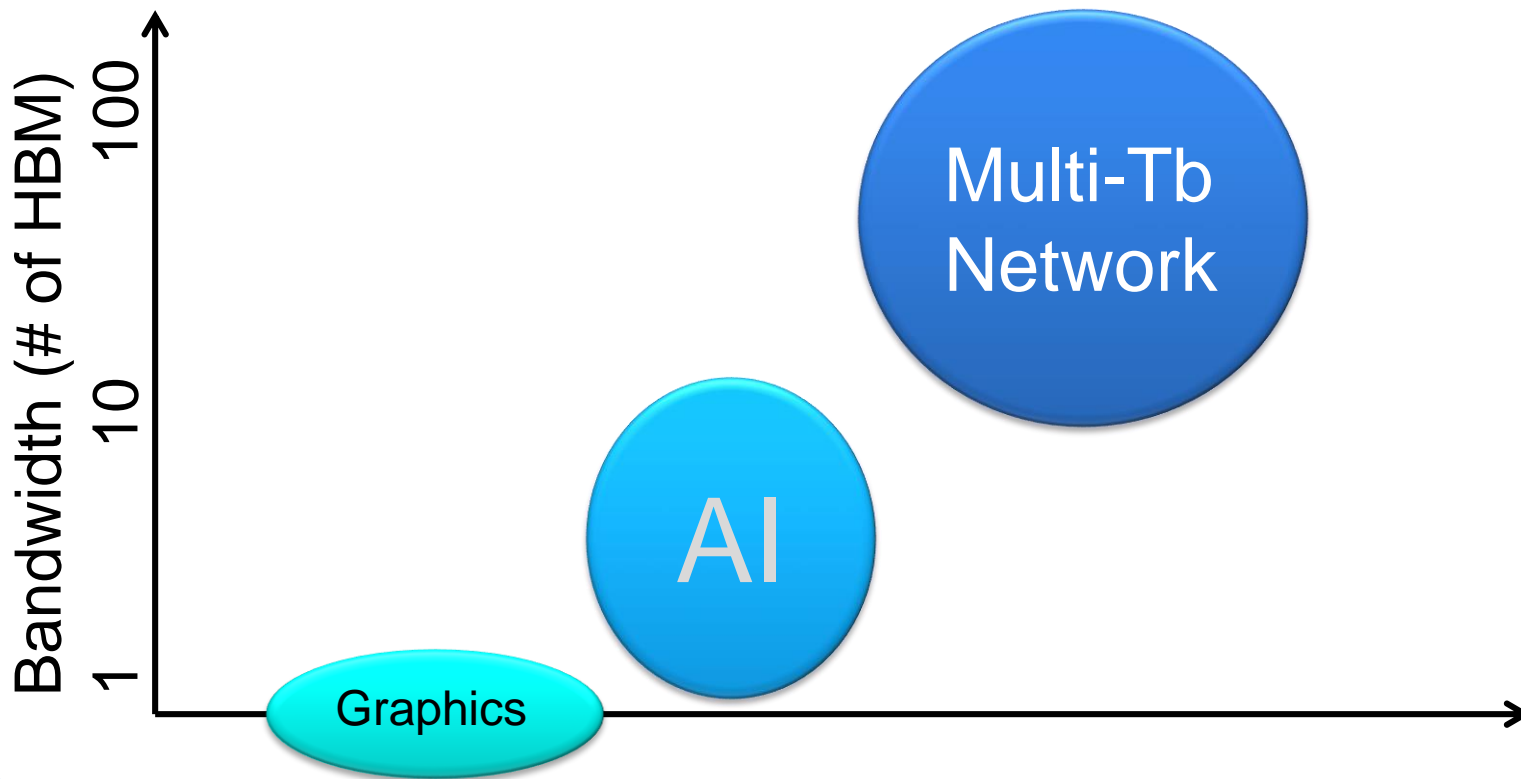
~2,000 connections

3D

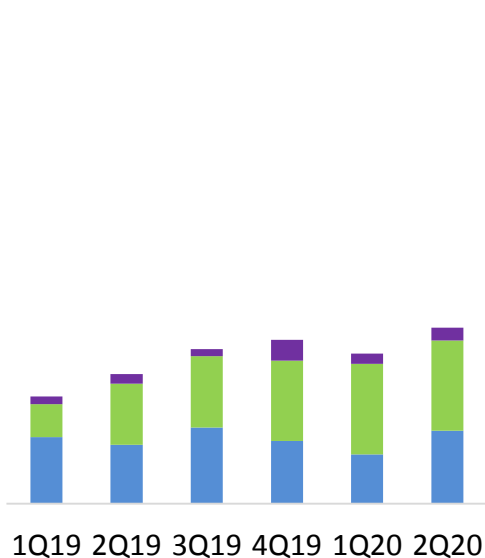


Millions of connections

3D AI Memory 潛在應用面



長期營收趨勢



AI/IP → Rapid Growth

IoT RAM → Growth

Standard DRAM → Reduction

Margin Improvement



Q & A

發言人信箱：ir@apmemory.com

發言人專線：(03)5601651